

# Swisscanto (LU) Equity Fund Selection International EUR J

**Februar 2016 | Ausgabe Österreich**

Valoren-Nummer: 13288473 | ISIN-Nummer: LU0644935743 | Bloomberg: SWESIEJ LX

**Beschreibung**

Der Fonds investiert weltweit vorwiegend in Aktien von wichtigen Unternehmen. Durch grössere Abweichungen von der Benchmark als bei indexnahen Aktienfonds ist das Ertragspotenzial bei diesem Fonds entsprechend höher. Zusätzlich kann der Fonds eine Long-Short-Strategie (130/30) mittels Derivaten einsetzen. Fremdwährungsanlagen werden gegenüber dem EUR nicht systematisch abgesichert.

**Profil/Eignung**

- Dieser Fonds eignet sich für Anleger, die
- an der Entwicklung des internationalen Aktienmarktes teilhaben möchten.
  - an einem hohen Kapitalwachstum interessiert sind.
  - einen langfristigen Anlagehorizont im Auge haben.
  - bereit sind, grosse Kursschwankungen und grosse Abweichungen zur Benchmark in Kauf zu nehmen, ihnen aber die Chance eröffnet, längerfristig den Vergleichsindex zu übertreffen.
  - über eine hohe Risikotoleranz verfügen.

Mit der Anlage sind Risiken, insbesondere diejenigen von Wert- und Ertragsschwankungen, verbunden. Weiter unterliegen Anlagen in Fremdwährungen Wechselkursschwankungen. Die Risiken sind im Einzelnen im Verkaufsprospekt dargelegt.

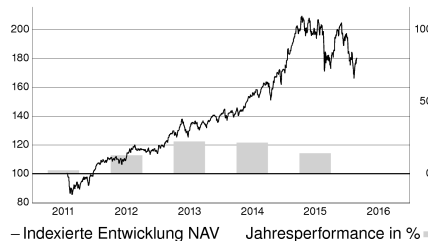

**Eckwerte**

Wert pro Anteil* (29.02.16)	EUR 180.34
Domizil	Luxemburg
Rechnungswährung	EUR
Abschluss Rechnungsjahr	31.03.
Lancierung	18.11.05
Lancierung Tranche	20.07.11
Volumen in Mio. (29.02.16)	CHF 217.04
Benchmark	MSCI World ex CH EUR
Ausgabeaufschlag max.	5.00%
Pauschale Management Fee p.a.	0.60%
TER	0.76%
Swinging Single Pricing	Ja

**Kennzahlen**

Jensen's Alpha p.a.	0.51
Beta	1.03
Korrelation	0.98
Volatilität p.a.	12.51%
Sharpe Ratio p.a.	0.98
Tracking Error p.a.	2.28%
Information Ratio p.a.	0.38
Anzahl Positionen	181

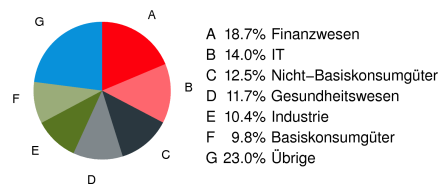
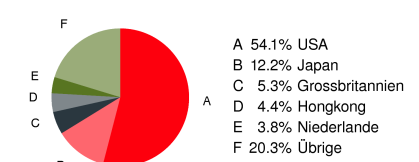
**Daten:** Lipper (letzte 3 Jahre bzw. 1 Jahr wenn jünger)

**Indexierte Performance in EUR**
**29.02.16**


Die vergangene Performance ist kein Indikator für die zukünftige Wertentwicklung und bietet keine Garantie für den Erfolg in der Zukunft. Die Performancedaten wurden ohne Berücksichtigung der bei Ausgabe und Rücknahme der Anteile/Aktien erhobenen Kommissionen und Kosten und auf der Basis der Wiedieranlage etwaiger Ausschüttungen berechnet. Die Berechnung erfolgt in der Rechnungswährung EUR. Die Rendite in anderen Währungen kann infolge von Währungsschwankungen steigen oder fallen.

**Quelle:** Lipper, a Thomson Reuters Company

Performance bis	1M	3M	Lauf.	12M	3J	seit	2011	2012	2013	2014	2015	
29.02.2016			Jahr			Lanc.						
						p.a.						
Fonds (Tranche)	-2.15%	-11.55%	-8.00%	-6.87%	44.84%	13.59%		2.33%	12.76%	22.32%	21.49%	14.16%
Benchmark	-1.11%	-10.88%	-6.60%	-8.01%	41.13%	12.64%		1.39%	13.88%	21.20%	19.71%	10.38%

**Aufteilung nach Sektoren**
**29.02.16**

**Aufteilung nach Ländern**
**29.02.16**

**Die 10 grössten Positionen**
**29.02.16**

APPLE INC	2.19%
MICROSOFT CORP	1.78%
PFIZER INC	1.18%
EXXON MOBIL CORP	1.16%
MCDONALD'S CORP	1.13%
JPMORGAN CHASE & CO	1.13%
WALT DISNEY CO/THE	1.12%
INTEL CORP	1.07%
GILEAD SCIENCES INC	1.07%
LOCKHEED MARTIN CORP	0.97%

**Zusätzliche wichtige Hinweise:** Alle hier veröffentlichten Angaben dienen ausschliesslich Ihrer Information und stellen keine Anlageberatung oder sonstige Empfehlung dar. Wir haben den Inhalt sorgfältig recherchiert und zusammengestellt. Gleichwohl kann Swisscanto nicht die Gewähr der Richtigkeit, Vollständigkeit sowie der Aktualität der gemachten Angaben übernehmen. Alleinverbindliche Grundlage für den Erwerb von Swisscanto Anlagefonds sind die jeweiligen Verkaufsprospekte und Rechenschaftsberichte. Weitere Details zu Swinging Single Pricing finden Sie unter [www.swisscanto.ch/ssp](http://www.swisscanto.ch/ssp). \*Alle veröffentlichten Preise sind exkl. Kommissionen

**Wichtige Hinweise für Österreich:** Der veröffentlichte Verkaufsprospekt in seiner aktuellen Fassung inklusive sämtlicher Änderungen seit Erstverlautbarung (Kundmachung im Amtsblatt zur Wiener Zeitung) und die Vertragsbedingungen sowie die Jahres- und Halbjahresberichte stehen Interessenten bei der Voralberger Landes- und Hypothekenbank Aktiengesellschaft, Hypo-Passage 1, 6900 Bregenz kostenfrei zur Verfügung.

**Hinweis zu TER:** Die Total Expense Ratio (TER) bezeichnet die Kommissionen, die laufend dem Fondsvermögen belastet werden (Betriebsaufwand), und wird in einem Prozentsatz des Fondsvermögens ausgedrückt. Die Angabe entspricht der Höhe der TER im zuletzt abgeschlossenen Geschäftsjahr bzw. Halbjahr und bietet keine Gewähr für eine entsprechende Höhe in der Zukunft.